


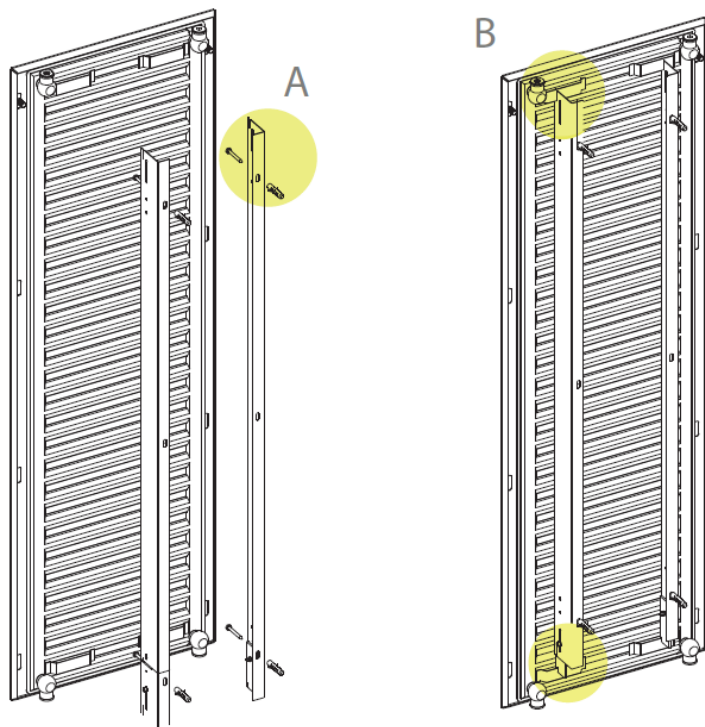
WELLNESS



COBRILLO

Manuale istruzioni e uso
BODY&COVER idraulici

ISTRUZIONI DI MONTAGGIO BODY

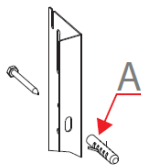


- Attenzione l'installazione degli elementi riscaldanti deve essere eseguita da personale qualificato.
- Rilevare l'interasse dell'attacco a muro e fissare le due travi ben livellate. Attenzione utilizzare i tasselli adeguati al tipo di muro esistente Fig.A
- Appendere il radiatore alle travi assicurandosi che sia ben innestato Fig.B
- Innestare l'aggancio di sicurezza (normalmente presente solo nelle versioni elettriche) e chiudere bene la vite. Fig. C
- Collegare il radiatore alle valvole, eseguire il riempimento agendo sullo sfiato dell'aria.
- Verificare che non ci siano perdite di acqua. In caso di perdite chiudere immediatamente le valvole e chiamare l'assistenza tecnica Cobrillo.
- Montare la cover sul radiatore solamente dopo aver terminato la procedura completa d'installazione.

CONTENUTO DELLA SCATOLA

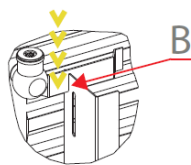
L'imballo del Body idraulico contiene :

- Mensole di fissaggio a muro verniciato a polveri Poliestere dello stesso colore del radiatore
- Valvola di sfogo aria manuale da 1/2" e tappo maschio con o-ring da 1/2"
- Manuale di istruzione e uso



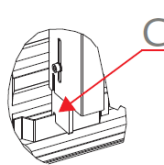
Utilizzare un tassello idoneo al muro in cui verrà installato il termoarredo.

Use a tile suitable for the wall where the heated towel rail will be installed.



Innestare correttamente il radiatore alla trave.

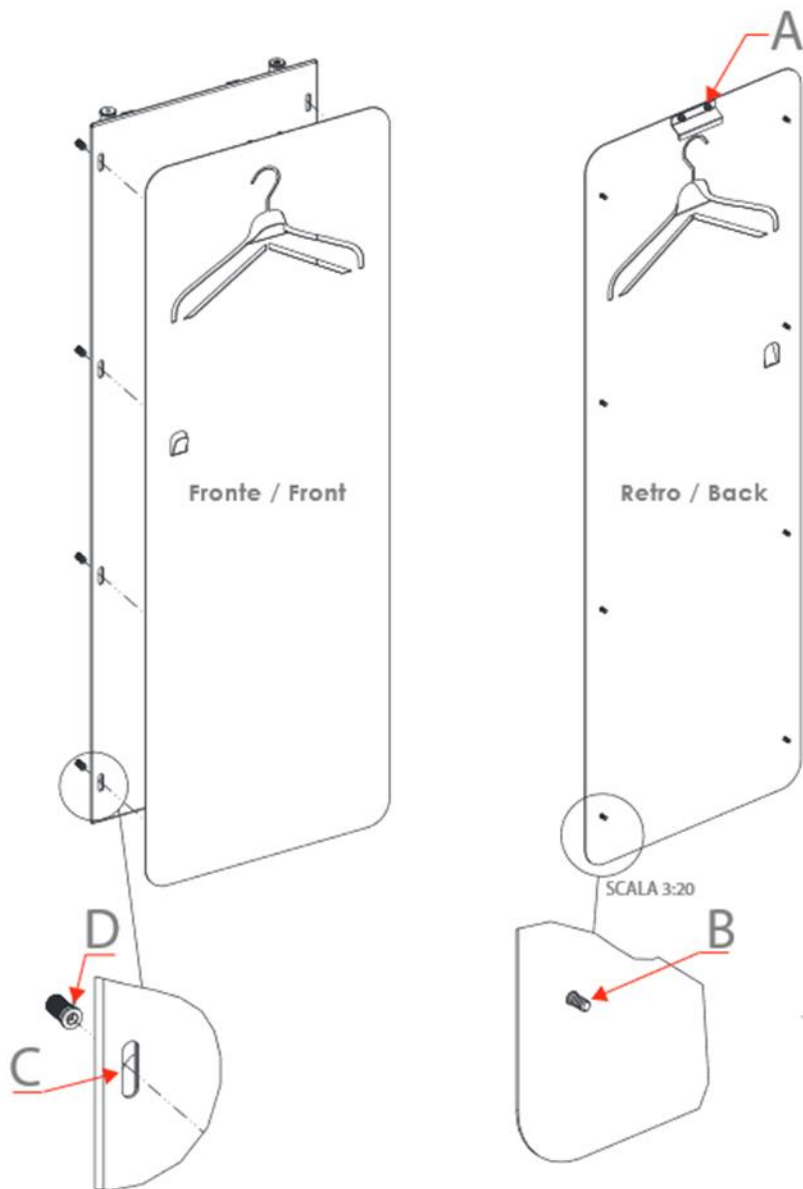
Insert properly the heated element to the beam.



Innestare la sicurezza inferiore.

Engage the lower security.

ISTRUZIONI DI MONTAGGIO COVER



- Non montare la COVER prima che il body sia stato fissato a muro.
- Appendere la COVER al BODY tramite l'aletta di sicurezza "A".
- Infilare i perni "B" nelle asole "C".
- Chiudere la cover avvitando i pomelli "D".
- I POMELLI VANNO SERRATI CON LA SOLA FORZA DELLE MANI, NON UTILIZZARE ATTREZZI.

CONTENUTO DELLA SCATOLA

L'imballo della Cover contiene:

- 8 pomelli per la Cover da 1460 mm e 10 viti di fissaggio per la Cover da 1860 mm, già applicate alla Cover (da togliere e rimettere dopo aver installato la Cover sul Body)
- Manuale di istruzione e uso

MESSA IN USO

- Non collegare il radiatore idraulico alla rete idrica sanitaria
- Il radiatore deve mantenere una distanza adeguata dalle superfici che lo circondano
- Verificare che gli allacciamenti idraulici siano stati eseguiti correttamente
- Il radiatore deve essere installato, con relativo collaudo, ancora imballato nel polietilene di protezione e deve essere rimosso solamente al momento dell'utilizzo del radiatore
- Verificare che non ci siano perdite di fluido, in caso di perdita chiudere immediatamente il radiatore agendo sulle valvole e chiamare l'assistenza tecnico o un tecnico specializzato

MANUTENZIONE

Gentile Cliente, I prodotti Cobrillo sono stati progettati e costruiti per il riscaldamento domestico di tipo radiante convettivo la cui installazione deve essere fatta solo ed esclusivamente da tecnici qualificati a conoscenza delle normative di sicurezza vigenti nel luogo di installazione. Tuttavia vanno rispettate anche le seguenti generalità:

- Dopo un primo riempimento i corpi scaldanti non debbono rimanere senza acqua e non devono essere svuotati periodicamente, questo evita la corrosione perforante del vs calorifero.
- Nel caso di utilizzo di inibitori di corrosione o di antigelo si deve tenere conto della loro compatibilità con i materiali che compongono i corpi scaldanti.
- I termoarredi vanno puliti periodicamente utilizzando un panno morbido ed appena inumidito con acqua per non rovinare la superficie verniciata e/o cromata . La pulizia del radiatore va sempre eseguita a radiatore freddo.
- Se il radiatore non si scalda correttamente, verificare se è presente aria al suo interno. Effettuate lo sfiato dell'aria operando sull'apposita valvola di sfogo, posizionata sul retro del radiatore. ATTENZIONE (in caso di apertura della valvola di sfogo aria, prestare molta attenzione ad eventuali schizzi d'acqua calda (circa 80°C) che potrebbe fuoriuscire, non avvicinarsi con il viso, pericolo di ustione).
- Per aumentare la durata del radiatore e del vostro impianto di riscaldamento, la qualità del liquido del circuito di riscaldamento deve seguire la normativa UNI 8065.
- Evitare di mettere panni bagnati sulla superficie del radiatore, potreste accelerare un processo di corrosione o danneggiarne il trattamento superficiale.
- Verificare periodicamente l'ancoraggio del radiatore al muro. Se il radiatore dovesse staccarsi dal muro potrebbe creare danni molto gravi a persone, animali, cose

AVVERTENZE DI SICUREZZA

- IL TERMOARREDO DEVE ESSERE INSTALLATO da un tecnico specializzato , seguendo le norme vigenti nel paese di installazione.
- Il termoarredo va utilizzato solo per l'uso descritto nel manuale.
- Il termoarredo viene consegnato in un imballo adeguato , rimuoverlo solo dopo averlo installato
- Non applicare al termoarredo accessori diversi da quelli prescritti o consigliati dal produttore
- I bambini sotto i 3 anni devono essere tenuti a distanza a meno che non siano sotto continua sorveglianza.
- I bambini di età compresa fra 3 e 14 anni e le persone con ridotte capacità fisiche, sensoriali e mentali, o prive di esperienza o conoscenze adatte, possono usare il termoarredo, a condizione che quest'ultimo sia stato posizionato o installato nella posizione normale prevista ed abbiano ricevuto istruzioni e formazione su come utilizzare l'apparecchio in maniera sicura e ne comprendano bene i potenziali pericoli.
- Non impiegare prodotti corrosivi, abrasivi o solventi per la pulizia del radiatore e delle parti plastiche di contenimento delle parti elettriche
- Evitare il montaggio dei caloriferi in zone esposte ad acidi o vapori aggressivi
- I termoarredi possono essere usati per riscaldare, per mantenere calda la salvietta o per intiepidire i tessuti ma non per asciugare la biancheria
- Non porre pesi superiori a 5kg sul radiatore
- Verificare che non ci siano perdite di fluido, in caso di perdita chiudere immediatamente il radiatore agendo sulle valvole e chiamare l'assistenza tecnica Cobrillo o un tecnico specializzato.

GARANZIA

- COBRILLO SRL garantisce i prodotti illustrati nei termini e per il periodo di tempo stabilito dalla legge nazionale di recepimento della Direttiva GARANZIE 1999/44/CE e 2011/83/UE, vigente nel paese in cui il cliente (consumatore) ha acquistato il prodotto con marchio COBRILLO SRL. La garanzia COBRILLO SRL non è comunque sostitutiva di quella prevista a norma di legge.
- La GARANZIA decorre dalla data di acquisto comprovata da un documento con validità fiscale (fattura, ricevuta fiscale o scontrino di vendita) riportante l'indicazione del prodotto stesso.
- In caso di difetti di materiale o lavorazione, COBRILLO SRL provvederà gratuitamente alla riparazione, sostituzione delle parti difettose o sostituzione dell'intero prodotto secondo quanto stabilito dalla Direttiva GARANZIE 1999/44/CE, rimanendo esclusa ogni altra forma di indennizzo tanto legale che convenzionale fatti salvi gli obblighi di legge.
- La garanzia sarà operante previo esame dei difetti e delle loro cause presso la sede della Cobrillo Srl. Il materiale da sostituire o riparare dovrà essere consegnato franco magazzino presso la Cobrillo Srl.
- L'eventuale sostituzione di componenti difettosi o di una parte dei suddetti prodotti, non prorogherà l'originario termine di garanzia. La garanzia sulle parti sostituite cesserà pertanto unitamente allo scadere del periodo di garanzia inizialmente stabilito sul prodotto completo.
- In caso di difetti di materiale o lavorazione, Cobrillo Srl. provvederà gratuitamente alla sostituzione della parte difettosa o alla riparazione / sostituzione dell'intero prodotto, a propria discrezionalità e comunque nel rispetto dei termini di legge; rimane tassativamente esclusa ogni forma di indennizzo tanto legale che convenzionale, fatto salvo quanto previsto da norme imperative
- La garanzia decade se viene manomessa e/o rimossa l'indicazione del lotto di produzione.
- La casa costruttrice declina ogni responsabilità per eventuali danni che possano, direttamente o indirettamente, derivare a persone o animali domestici o cose in conseguenza alla mancata osservanza di tutte le prescrizioni indicate nell'apposito libretto d'istruzione di montaggio e manutenzione del prodotto.
- Non sono ritenute in garanzia le parti del prodotto che, inviate per la riparazione presso sede autorizzata COBRILLO SRL, subissero danni durante il tragitto.

La garanzia opera solo se :

- il cliente abbia effettuato il saldo dei pagamenti nei termini prestabiliti;
- il materiale sia stato immagazzinato in buone condizioni e al riparo dalle intemperie prima di essere installato
- il materiale non abbia subito danneggiamenti durante il trasporto, le movimentazioni o l'installazione;
- non siano state effettuate manomissioni o riparazioni dei prodotti senza l'autorizzazione della Cobrillo Srl;
- Non siano stati effettuati svuotamenti o caricamenti periodici dell'impianto;
- Le caratteristiche dell'impianto seguono i valori della normativa UNI 8065;
- I tappi e gli accessori utilizzati siano quelli regolarmente forniti dalla Cobrillo;
- i radiatori non siano collegati all'impianto dell'acqua calda sanitaria o ad impianti con vaso di espansione aperto;
- In caso si utilizzi un inibitore di corrosione, sia compatibile con tutti i materiali presenti nei corpi scaldanti.
- la pressione e la temperatura di esercizio indicate sul manuale corrispondano a quelle di utilizzazione;
- il circuito sia esente da residui di metallo, calamina, grasso e non ci sia presenza di gas. Prima della messa in funzione dell'impianto, eseguire un lavaggio per eliminare residui di lavorazione meccanica e/o residui in fase d'installazione.
- il Cliente non esegua modifiche o variazioni di sua iniziativa sui materiali in contestazione senza il nostro preventivo bene stare
- Non vengano riscontrati danni al prodotto dovuti ad interventi da parte di personale non autorizzato;
- Non ci siano anomalie o guasti dipendenti dalla rete d'alimentazione elettrica;
- Non sussista malfunzionamento dovuto ad errato dimensionamento;
- Si utilizzano parti o ricambi originali e autorizzate da COBRILLO SRL;
- Non sussistano danni causati da incidenti, incendi, calamità naturali, sinistri in genere;

Indice

ISTRUZIONI DI MONTAGGIO BODY	1
CONTENUTO SCATOLA	1-2
ISTRUZIONI DI MONTAGGIO COVER	2
MESSA IN USO	3
MANUTENZIONE	3
AVVERTENZE DI SICUREZZA	3
GARANZIA	4



Cobrillo s.r.l.
via Torrione 30/1 - 28021 BORGOMANERO - NO
Tel. 0322068247
E-mail info@cobrillo.com
C.F. e Partita IVA 02549080030
Reg. Imprese - Nr. REA
www.cobrillo.com