


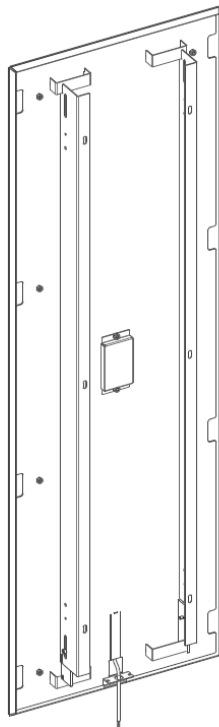
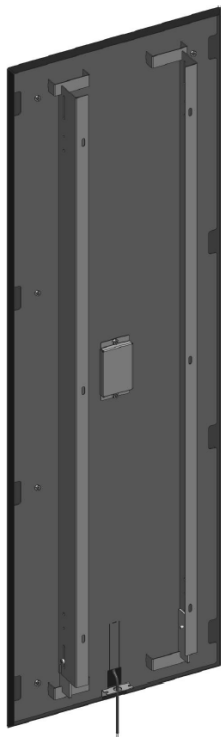
WELLNESS



COBRILLO

Manuale istruzioni e uso
BODY&COVER elettrici

ISTRUZIONI DI MONTAGGIO BODY

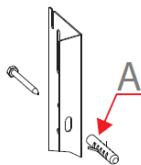


- Attenzione l'installazione degli elementi riscaldanti deve essere eseguita da personale qualificato.
- Rilevare l'interasse dell'attacco a muro e fissare le due travi ben livellate. Attenzione utilizzare i tasselli adeguati al tipo di muro esistente Fig.A
- Appendere il radiatore alle travi assicurandosi che sia ben innestato Fig.B
- Innestare l'aggancio di sicurezza (normalmente presente solo nelle versioni elettriche) e chiudere bene la vite. Fig. C
- Collegare il radiatore alle valvole, eseguire il riempimento agendo sullo sfiato dell'aria.
- Verificare che non ci siano perdite di acqua. In caso di perdite chiudere immediatamente le valvole e chiamare l'assistenza tecnica Cobrillo.
- Montare la cover sul radiatore solamente dopo aver terminato la procedura completa d'installazione.

CONTENUTO DELLA SCATOLA

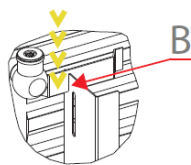
L'imballo del Body elettrico contiene :

- Mensole di fissaggio a muro verniciato a polveri Poliестere dello stesso colore del radiatore
- Aggancio di sicurezza da applicare sulle mensole di fissaggio
- Manuale di istruzione e uso



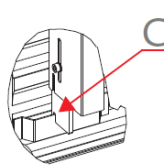
Utilizzare un tassello idoneo al muro in cui verrà installato il termoarredo.

Use a tile suitable for the wall where the heated towel rail will be installed.



Innestare correttamente il radiatore alla trave.

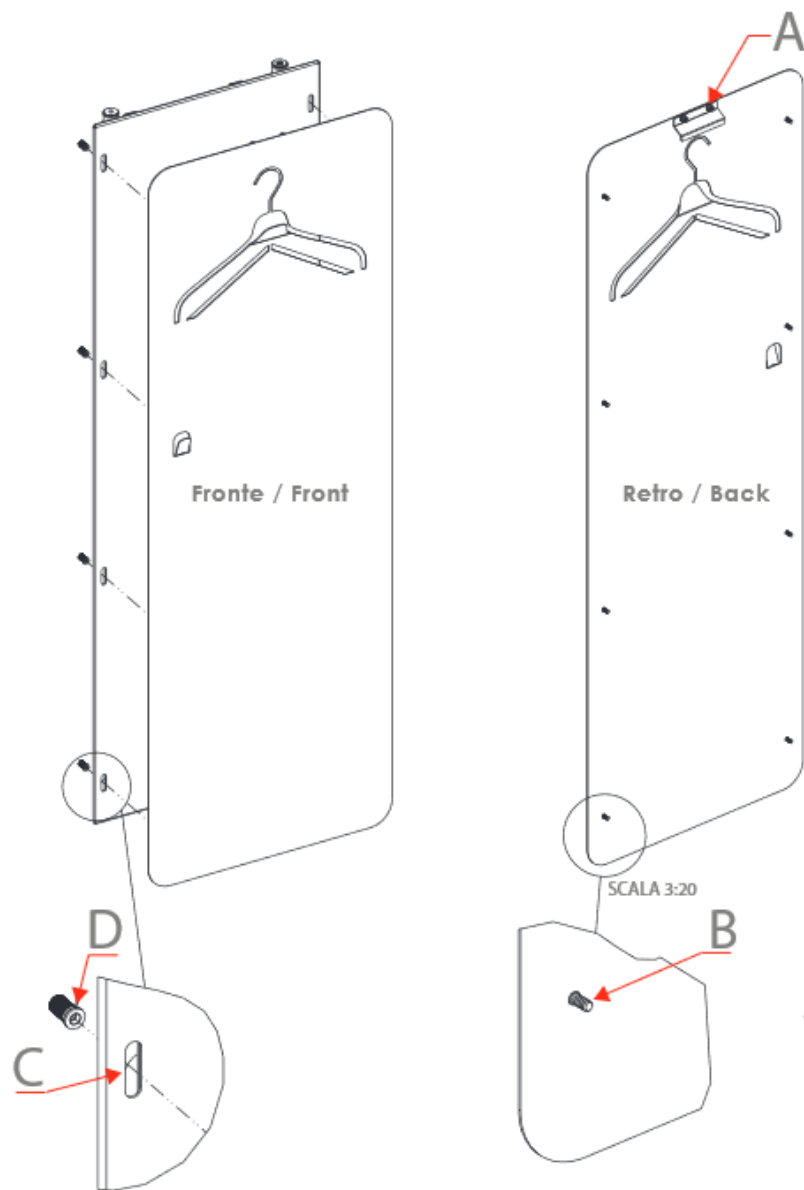
Insert properly the heated element to the beam.



Innestare la sicurezza inferiore.

Engage the lower security.

ISTRUZIONI DI MONTAGGIO COVER



- Non montare la COVER prima che il body sia stato fissato a muro.
- Appendere la COVER al BODY tramite l'aletta di sicurezza "A".
- Infilare i perni "B" nelle asole "C".
- Chiudere la cover avvitando i pomelli "D".
- I POMELLI VANNO SERRATI CON LA SOLA FORZA DELLE MANI, NON UTILIZZARE ATTREZZI.

CONTENUTO DELLA SCATOLA

L'imballo della Cover contiene:

- 8 pomelli per l Cover da 1460 mm e 10 viti di fissaggio per la Cover da 1860 mm , già applicate alla Cover (da togliere e rimettere dopo aver installato la Cover sul Body)
- Manuale di istruzione e uso

MESSA IN USO ELETTRICO

- IL TERMOARREDO DEVE ESSERE INSTALLATO da un tecnico specializzato , seguendo le norme vigenti nel paese di installazione.
- Prima di collegare l'apparecchio alla tensione elettrica assicurarsi che i valori di allacciamento riportati sulla targhetta posta sull'apparecchio corrispondano a quelli della rete elettrica, in caso di dubbi consultare un professionista qualificato
- Nel fissare alla parete il termoarredo porre particolare attenzione a non danneggiare il termostato elettronico ed il cavo elettrico di collegamento.
- Verificare che non ci siano danneggiamenti sul cavo di alimentazione elettrica e su ogni parte del radiatore, in caso ci fossero, togliere immediatamente la tensione elettrica e chiamare un tecnico specializzato o l'assistenza tecnica Cobrillo

MANUTENZIONE

Gentile Cliente, I prodotti Cobrillo sono stati progettati e costruiti per il riscaldamento domestico di tipo radiante convettivo la cui installazione deve essere fatta solo ed esclusivamente da tecnici qualificati a conoscenza delle normative di sicurezza vigenti nel luogo di installazione. Tuttavia vanno rispettate anche le seguenti generalità:

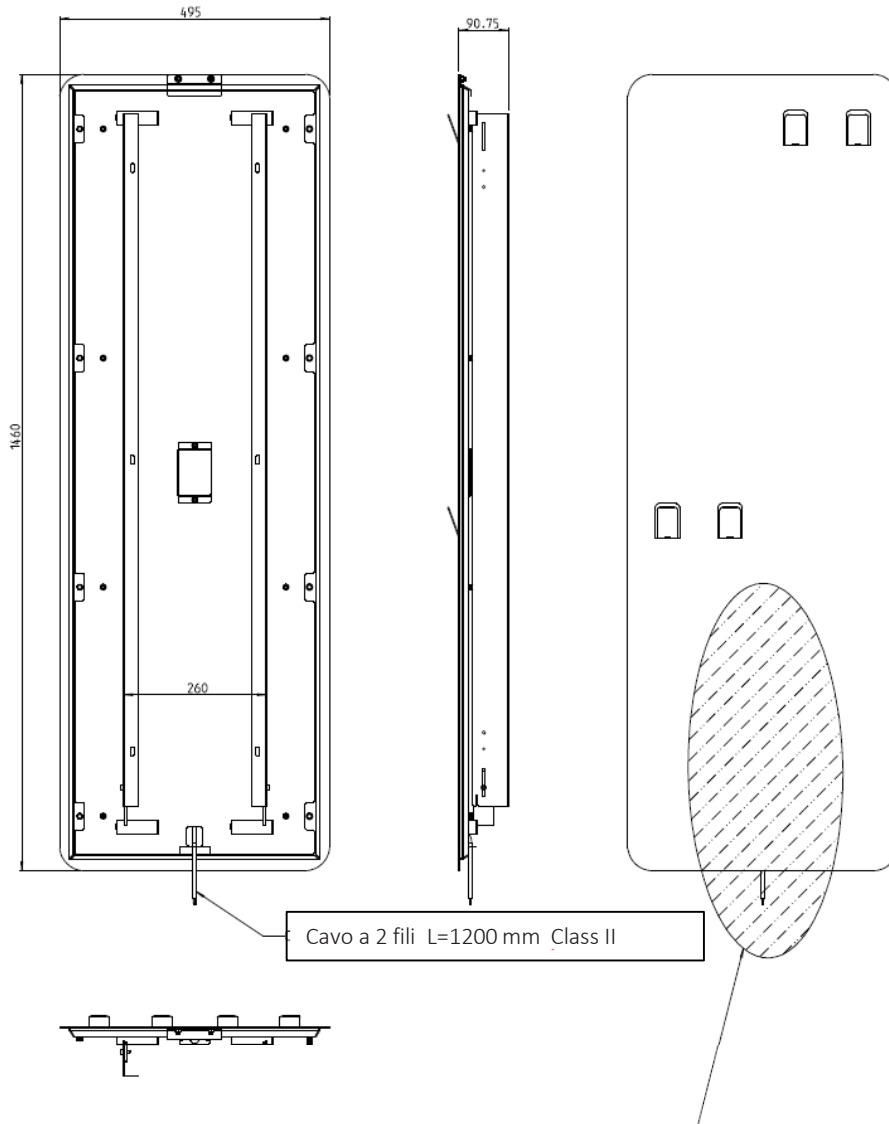
- I termoarredi vanno puliti periodicamente utilizzando un panno morbido ed appena inumidito con acqua per non rovinare la superficie verniciata e/o cromata . La pulizia del radiatore va sempre eseguita a radiatore freddo.
- Evitare di mettere panni bagnati sulla superficie del radiatore, potreste accelerare un processo di corrosione o danneggiarne il trattamento superficiale.
- Verificare periodicamente l'ancoraggio del radiatore al muro. Se il radiatore dovesse staccarsi dal muro potrebbe creare danni molto gravi a persone, animali, cose

AVVERTENZE DI SICUREZZA

- IL TERMOARREDO DEVE ESSERE INSTALLATO da un tecnico specializzato , seguendo le norme vigenti nel paese di installazione
- IL TERMOARREDO DEVE ESSERE SEMPRE COLLEGATO AD UN TERMOSTATO AMBIENTE , come specificato nelle normative vigenti
- Il termoarredo va utilizzato solo per l'uso descritto nel manuale
- Il termoarredo viene consegnato in un imballo adeguato; rimuoverlo solo dopo averlo installato
- Non appoggiarlo a terra o a muro sul lato frontale, ma soltanto sul lato posteriore
- Non applicare al termoarredo accessori diversi da quelli prescritti o consigliati dal produttore
- Collegare alla rete elettrica il termoarredo solo dopo averlo fissato al muro
- I bambini sotto i 3 anni devono essere tenuti a distanza a meno che non siano sotto continua sorveglianza.
- I bambini di età compresa fra 3 e 14 anni e le persone con ridotte capacità fisiche, sensoriali e mentali, o prive di esperienza o conoscenze adatte, possono usare il termoarredo, a condizione che quest'ultimo sia stato posizionato o installato nella posizione normale prevista ed abbiano ricevuto istruzioni e formazione su come utilizzare l'apparecchio in maniera sicura e ne comprendano bene i potenziali pericoli.
- I bambini di età inferiore a 14 anni non devono collegare la spina di alimentazione, né regolare né pulire l'apparecchio.
- Se il cavo di alimentazione è danneggiato la riparazione o la sostituzione della resistenza elettrica completa deve essere effettuata direttamente dal costruttore o dal servizio di assistenza tecnica.
- Non impiegare prodotti corrosivi, abrasivi o solventi per la pulizia del radiatore e delle parti plastiche di contenimento delle parti elettriche
- Evitare il montaggio dei caloriferi in zone esposte ad acidi o vapori aggressivi
- I termoarredi possono essere usati per riscaldare, per mantenere calda la salvietta o per intiepidire i tessuti ma non per asciugare la biancheria
- Non porre pesi superiori a 5kg sul radiatore
- Verificare che non ci siano perdite di fluido, in caso di perdita chiudere immediatamente il radiatore agendo sulle valvole e chiamare l'assistenza tecnica Cobrillo o un tecnico specializzato.

E' ASSOLUTAMENTE VIETATO:

- Tagliare , danneggiare o modificare il cavo di alimentazione



Body H =1820 mm

Mod. 01204601820EA0
220 - 240 V ~ 50/60 Hz 900W IP21



Body H =1420 mm

Mod. 01204601420EA0
220 - 240 V ~ 50/60 Hz 700W IP21



GARANZIA

- COBRILLO SRL garantisce i prodotti illustrati nei termini e per il periodo di tempo stabilito dalla legge nazionale di recepimento della Direttiva GARANZIE 1999/44/CE e 2011/83/UE, vigente nel paese in cui il cliente (consumatore) ha acquistato il prodotto con marchio COBRILLO SRL. La garanzia COBRILLO SRL non è comunque sostitutiva di quella prevista a norma di legge.
- La GARANZIA decorre dalla data di acquisto comprovata da un documento con validità fiscale (fattura, ricevuta fiscale o scontrino di vendita) riportante l'indicazione del prodotto stesso.
- In caso di difetti di materiale o lavorazione, COBRILLO SRL provvederà gratuitamente alla riparazione, sostituzione delle parti difettose o sostituzione dell'intero prodotto secondo quanto stabilito dalla Direttiva GARANZIE 1999/44/CE, rimanendo esclusa ogni altra forma di indennizzo tanto legale che convenzionale fatti salvi gli obblighi di legge.
- La garanzia sarà operante previo esame dei difetti e delle loro cause presso la sede della Cobrillo Srl. Il materiale da sostituire o riparare dovrà essere consegnato franco magazzino presso la Cobrillo Srl.
- L'eventuale sostituzione di componenti difettosi o di una parte dei suddetti prodotti, non prorogherà l'originario termine di garanzia. La garanzia sulle parti sostituite cesserà pertanto unitamente allo scadere del periodo di garanzia inizialmente stabilito sul prodotto completo.
- In caso di difetti di materiale o lavorazione, Cobrillo Srl. provvederà gratuitamente alla sostituzione della parte difettosa o alla riparazione / sostituzione dell'intero prodotto, a propria discrezionalità e comunque nel rispetto dei termini di legge; rimane tassativamente esclusa ogni forma di indennizzo tanto legale che convenzionale, fatto salvo quanto previsto da norme imperative
- La garanzia decade se viene manomessa e/o rimossa l'indicazione del lotto di produzione.
- La casa costruttrice declina ogni responsabilità per eventuali danni che possano, direttamente o indirettamente, derivare a persone o animali domestici o cose in conseguenza alla mancata osservanza di tutte le prescrizioni indicate nell'apposito libretto d'istruzione di montaggio e manutenzione del prodotto.
- Non sono ritenute in garanzia le parti del prodotto che, inviate per la riparazione presso sede autorizzata COBRILLO SRL, subissero danni durante il tragitto.

La garanzia opera solo se :

- il cliente abbia effettuato il saldo dei pagamenti nei termini prestabiliti;
- il materiale sia stato immagazzinato in buone condizioni e al riparo dalle intemperie prima di essere installato
- il materiale non abbia subito danneggiamenti durante il trasporto, le movimentazioni o l'installazione;
- non siano state effettuate manomissioni o riparazioni dei prodotti senza l'autorizzazione della Cobrillo Srl;
- Non siano stati effettuati svuotamenti o caricamenti periodici dell'impianto;
- Le caratteristiche dell'impianto seguono i valori della normativa UNI 8065;
- I tappi e gli accessori utilizzati siano quelli regolarmente forniti dalla Cobrillo;
- i radiatori non siano collegati all'impianto dell'acqua calda sanitaria o ad impianti con vaso di espansione aperto;
- In caso si utilizzi un inibitore di corrosione, sia compatibile con tutti i materiali presenti nei corpi scaldanti.
- la pressione e la temperatura di esercizio indicate sul manuale corrispondano a quelle di utilizzazione;
- il circuito sia esente da residui di metallo, calamina, grasso e non ci sia presenza di gas. Prima della messa in funzione dell'impianto, eseguire un lavaggio per eliminare residui di lavorazione meccanica e/o residui in fase d'installazione.
- il Cliente non esegua modifiche o variazioni di sua iniziativa sui materiali in contestazione senza il nostro preventivo benestare
- Non vengano riscontrati danni al prodotto dovuti ad interventi da parte di personale non autorizzato;
- Non ci siano anomalie o guasti dipendenti dalla rete d'alimentazione elettrica;
- Non sussista malfunzionamento dovuto ad errato dimensionamento;
- Si utilizzano parti o ricambi originali e autorizzate da COBRILLO SRL;
- Non sussistano danni causati da incidenti, incendi, calamità naturali, sinistri in genere;



SMART

MODELLI ELETTRICI

SMART – resistenza con termostato e ricevitore

BASIC – solo resistenza

Indice

ISTRUZIONI DI MONTAGGIO BODY	1
CONTENUTO SCATOLA	1-2
ISTRUZIONI DI MONTAGGIO COVER	2
MESSA IN USO	3
MANUTENZIONE	3
AVVERTENZE DI SICUREZZA	3
CARATTERISTICHE TECNICHE	4
GARANZIA	5
MODELLI ELETTRICI – OPZIONALI	6